

















## Elezione del Senato della Repubblica - 13 e 14 aprile 2008

		Sezione1	Sezione 2	Sezione3	Sezione4	Sezione5	Sezione 6	Sezione7	Sezione8	Sezione9	Sezione10	Sezione11	Totale		
	Elettori Uomini	432	468	422	461	464	386	450	438	437	412	340	4710		
	Elettrici Donne	462	498	452	494	494	408	507	450	476	420	343	5004	OK	
	<b>Totale elettori</b>	<b>894</b>	<b>966</b>	<b>874</b>	<b>955</b>	<b>958</b>	<b>794</b>	<b>957</b>	<b>888</b>	<b>913</b>	<b>832</b>	<b>683</b>	<b>9714</b>	9714	% Votanti
	Votanti Uomini	390	412	370	428	409	344	405	398	397	372	303	4.228		89,77%
	Votanti Donne	405	447	397	445	433	346	448	399	419	372	306	4.417	OK	88,27%
	<b>Totale votanti</b>	<b>795</b>	<b>859</b>	<b>767</b>	<b>873</b>	<b>842</b>	<b>690</b>	<b>853</b>	<b>797</b>	<b>816</b>	<b>744</b>	<b>609</b>	<b>8.645</b>	8645	89,00%
	Voti Validi	780	833	739	849	820	678	830	776	789	713	587	8394		
	Voti contestati e non assegnati	0	0	0	0	0	0	0	0	0	0	0	0		
	Schede Nulle	11	21	24	17	14	7	16	14	21	28	18	191		
	Schede Bianche	4	5	4	7	8	5	7	7	6	3	4	60		
	<b>Totale voti non validi (nulle + bianche)</b>	<b>15</b>	<b>26</b>	<b>28</b>	<b>24</b>	<b>22</b>	<b>12</b>	<b>23</b>	<b>21</b>	<b>27</b>	<b>31</b>	<b>22</b>	<b>251</b>	OK	
	<b>Totale Voti Espressi</b>	<b>795</b>	<b>859</b>	<b>767</b>	<b>873</b>	<b>842</b>	<b>690</b>	<b>853</b>	<b>797</b>	<b>816</b>	<b>744</b>	<b>609</b>	<b>8645</b>	8645	
	veneta	o.k.	o.k.	o.k.	o.k.	o.k.	o.k.	o.k.	o.k.	o.k.	o.k.	o.k.	o.k.		
	1 - Partito Liberale Italiano	-	1	1	3	3	1	2	1	3	-	2	17	1-	0,20%
	2 - Liga Veneta Repubblica	14	15	8	13	10	7	13	15	10	9	7	121	2-	1,44%
	3 - Forza Nuova	-	3	4	4	8	4	5	12	6	3	6	55	3-	0,66%
	4 - Sinistra Critica	3	4	6	1	-	1	2	4	1	2	3	27	4-	0,32%
	5 - Italia dei Valori - Di Pietro	39	47	38	75	43	42	69	32	45	45	31	506	5-	6,03%
	6 - Partito Democratico	217	299	236	212	239	252	276	261	273	245	154	2.664	6-	31,74%
	7 - La Destra	6	14	9	24	16	17	21	22	20	16	15	180	7-	2,14%
	8 - Per il Bene Comune	3	1	1	4	3	1	6	4	1	4	6	34	8-	0,41%
	9 - L'Intesa Veneta	-	4	2	-	3	1	6	4	3	4	1	28	9-	0,33%
	10 - Lega Nord	205	172	165	178	202	150	138	152	156	165	108	1.791	10	21,34%
	11 - Il Popolo della Libertà	215	202	210	277	245	134	206	204	200	178	186	2.257	11	26,89%
	12 - Sinistra Arcobaleno	12	21	19	12	11	12	20	28	16	8	8	167	12	1,99%
	13 - Unione di Centro - Casini Presidente	52	41	35	42	30	48	49	30	44	30	49	450	13	5,36%
	14 - M.E.D.A.	2	4	1	1	2	1	8	2	3	2	-	26	14	0,31%
	15 - Partito Comunista dei Lavoratori	5	2	2	-	1	2	4	1	4	1	7	29	15	0,35%
	16 - Partito Socialista - Boselli	7	3	2	3	4	5	5	4	4	1	4	42	16	0,50%
	<b>Totale voti validi</b>	<b>780</b>	<b>833</b>	<b>739</b>	<b>849</b>	<b>820</b>	<b>678</b>	<b>830</b>	<b>776</b>	<b>789</b>	<b>713</b>	<b>587</b>	<b>8.394</b>		100,00%